



# GLOBAL WIND DAY

15 JUNE

## Mitä suomalaiset ajattelevat tuulivoimasta

Anni Mikkonen ja Milja Aarni

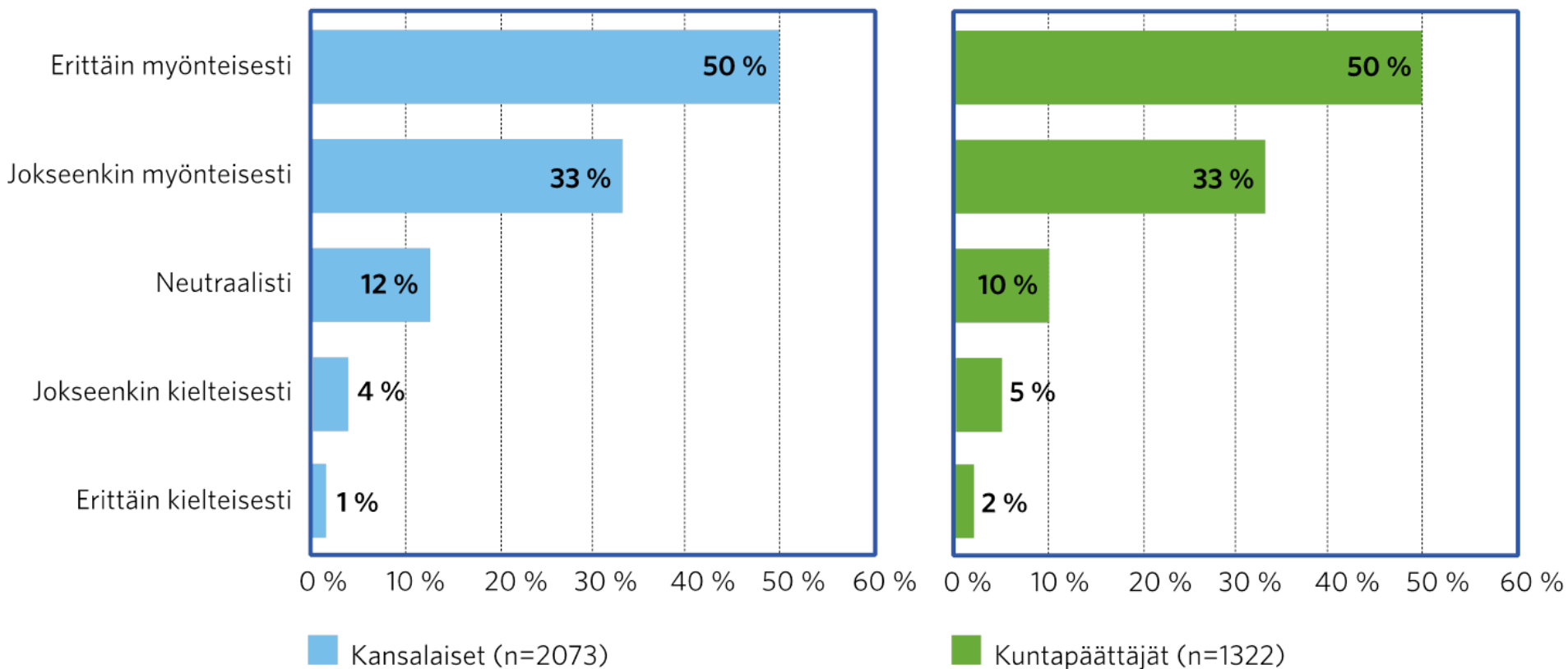


# Kyselytutkimus, joka yllätti

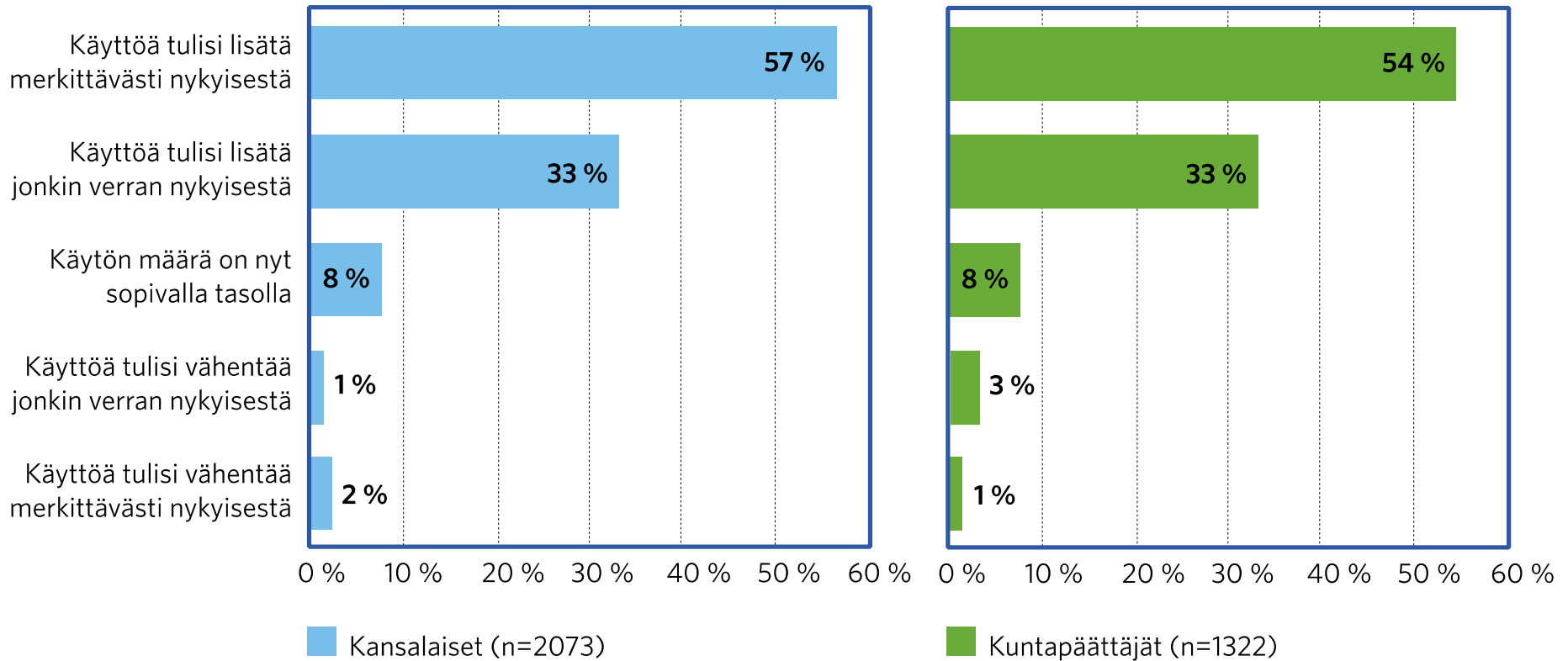
- Kuntalaiset ja loma-asukkaat
  - vastaajia 2073, virhemarginaali 1,5-2,2 %-yksikköä
- Kuntapäätäjät
  - vastaajia 1322, virhemarginaali 1,5-2,5 %-yksikköä
- Tutkimuksen tilaajat
  - Suomen tuulivoimayhdistys ja jäsenyrityksiä
  - Motiva
  - Energiateollisuus
- Tutkimuksen tekijä
  - Aula Research Oy, Melina Mäntylä ja Juha Vekkilä



## Miten suhtaudut tuulivoimaan energianlähteenä?

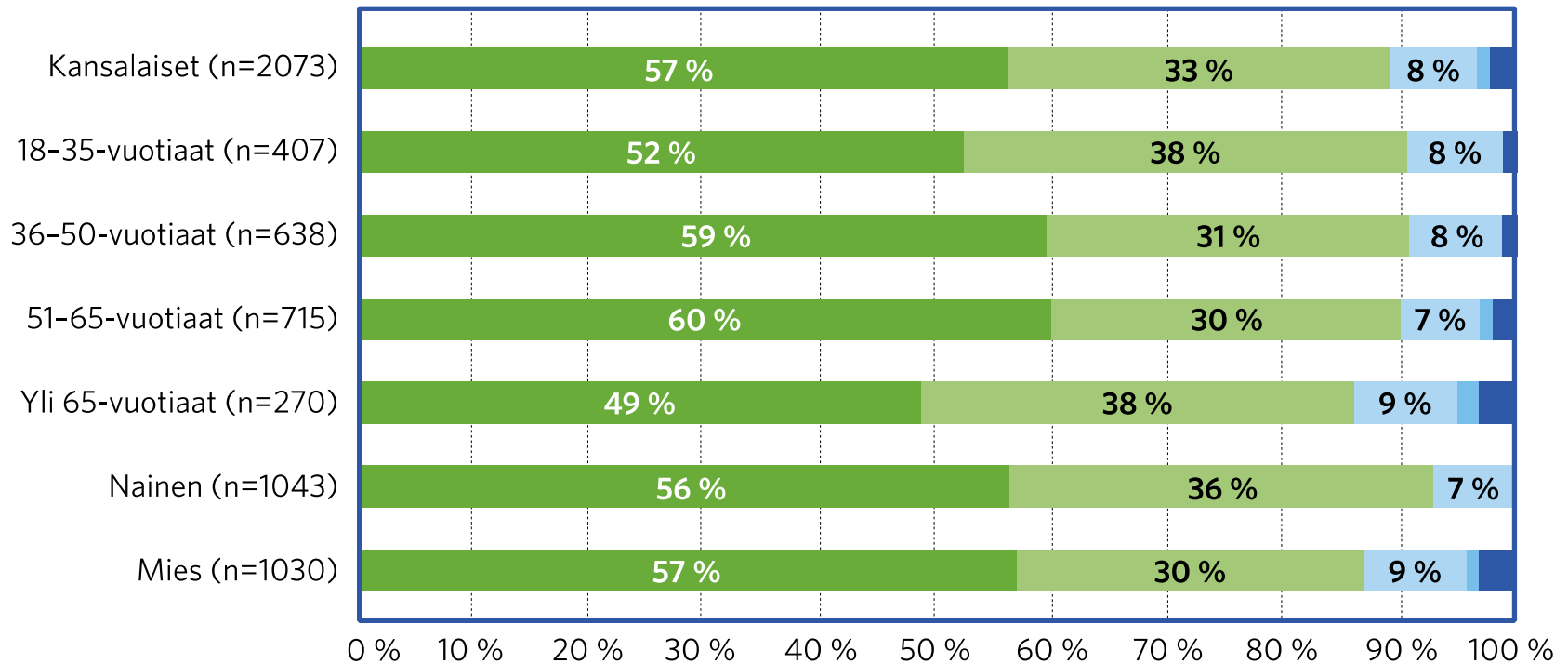


# Mitä mieltä olet tuulivoiman käytön määrästä Suomessa tällä hetkellä?



## Kansalaiset

Mitä mieltä olet tuulivoiman käytön määrästä Suomessa tällä hetkellä?



- Käyttöä tulisi lisätä merkittävästi nykyisestä
- Käytön määrä on nyt sopivalla tasolla
- Käyttöä tulisi vähentää merkittävästi nykyisestä

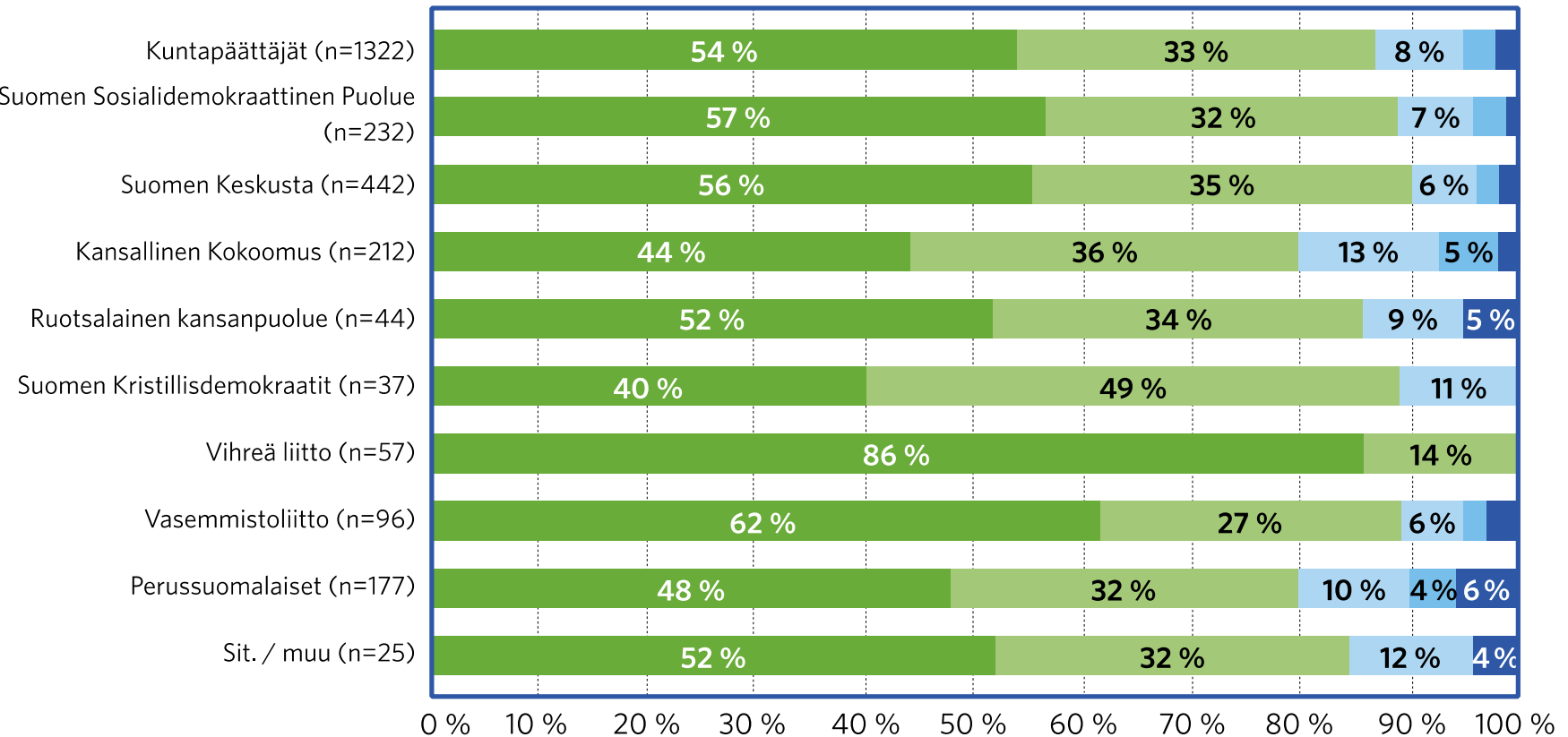
- Käyttöä tulisi lisätä jonkin verran nykyisestä
- Käyttöä tulisi vähentää jonkin verran nykyisestä



GLOBAL  
WIND DAY  
15 JUNE

# Kuntapäättäjät

Mitä mieltä olet tuulivoiman käytön määrästä Suomessa tällä hetkellä?



- Käyttöä tulisi lisätä merkittävästi nykyisestä
- Käytön määrä on nyt sopivalla tasolla
- Käyttöä tulisi vähentää merkittävästi nykyisestä

- Käyttöä tulisi lisätä jonkin verran nykyisestä
- Käyttöä tulisi vähentää jonkin verran nykyisestä



# Tuulivoimaan liitettävät ominaisuudet


## Kansalaiset

### Mitä positiivisia ominaisuuksia liität tuulivoimaan? 1831 vastausta

- Päästöttömyys, saasteiden vähentäminen (40 %)
- Ympäristöystävällisyys, luonnonmukaisuus, kestävä kehitys (39 %)
- Uusiutuvuus, luonnonvarojen säästäminen, fossiilisten polttoaineiden käytön vähentäminen (26 %)
- Edullinen / ilmainen energiantuotantomuoto (13 %)
- Turvallisuus (6 %)
- Esteettisyys (3 %)

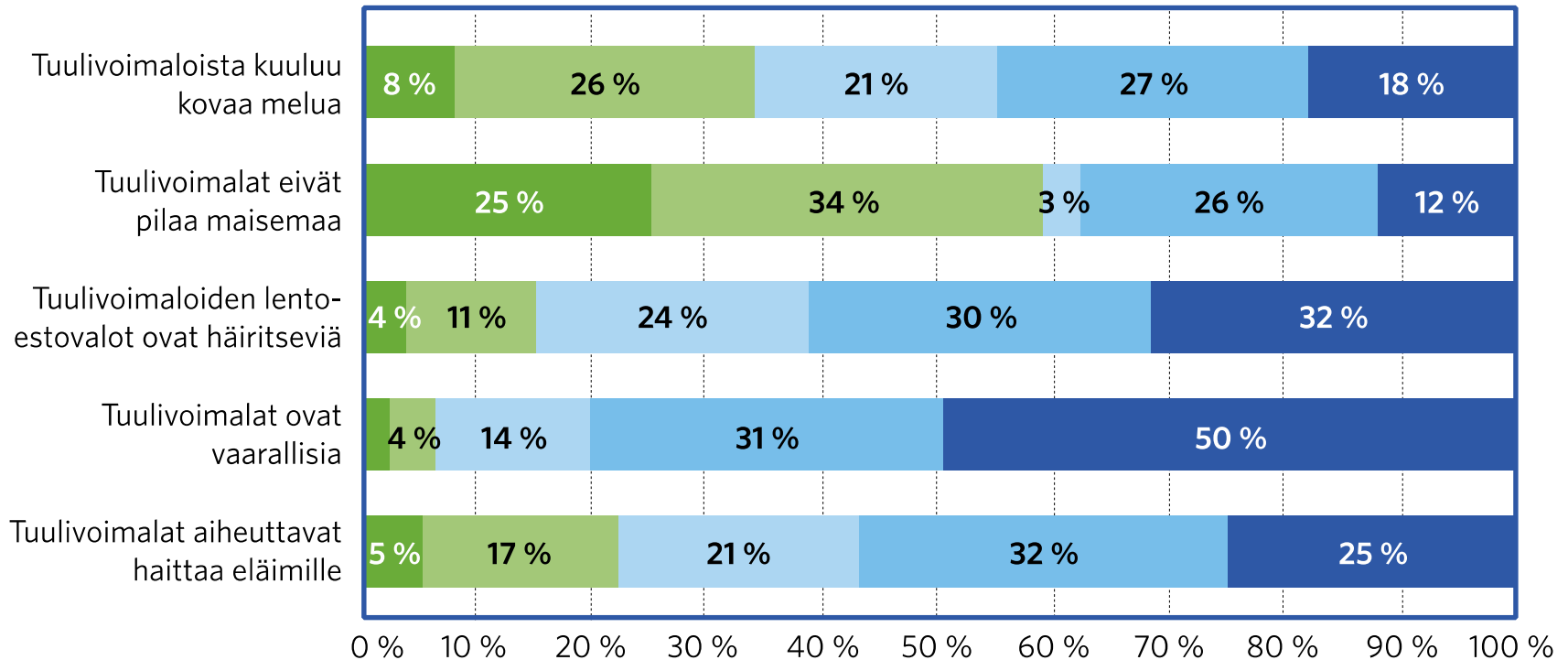
### Mitä negatiivisia ominaisuuksia liität tuulivoimaan? 1680 vastausta

- Maisemahaitat (36 %)
- Tuulivoimaloista kuuluva ääni tai meluhaitat (35 %)
- Tuulivoima on kallis tuotantomuoto, kallis investointi tai voimalan ylläpitokustannukset ovat liian korkeat (15 %)
- Ympäristölle tai eläimille (useimmin linnuille) koituva haitta (13 %)
- Epävarma tuotantomuoto, joka tuottaa energiaa vain tietyissä olosuhteissa (8 %)
- Tehottomuus, huono hyötysuhde (6 %)
- Säättövoiman tarve (3 %)



# Millainen mielikuva sinulla on seuraavista tuulivoimaan liittyvistä väittämistä?

Kansalaiset, n=2073



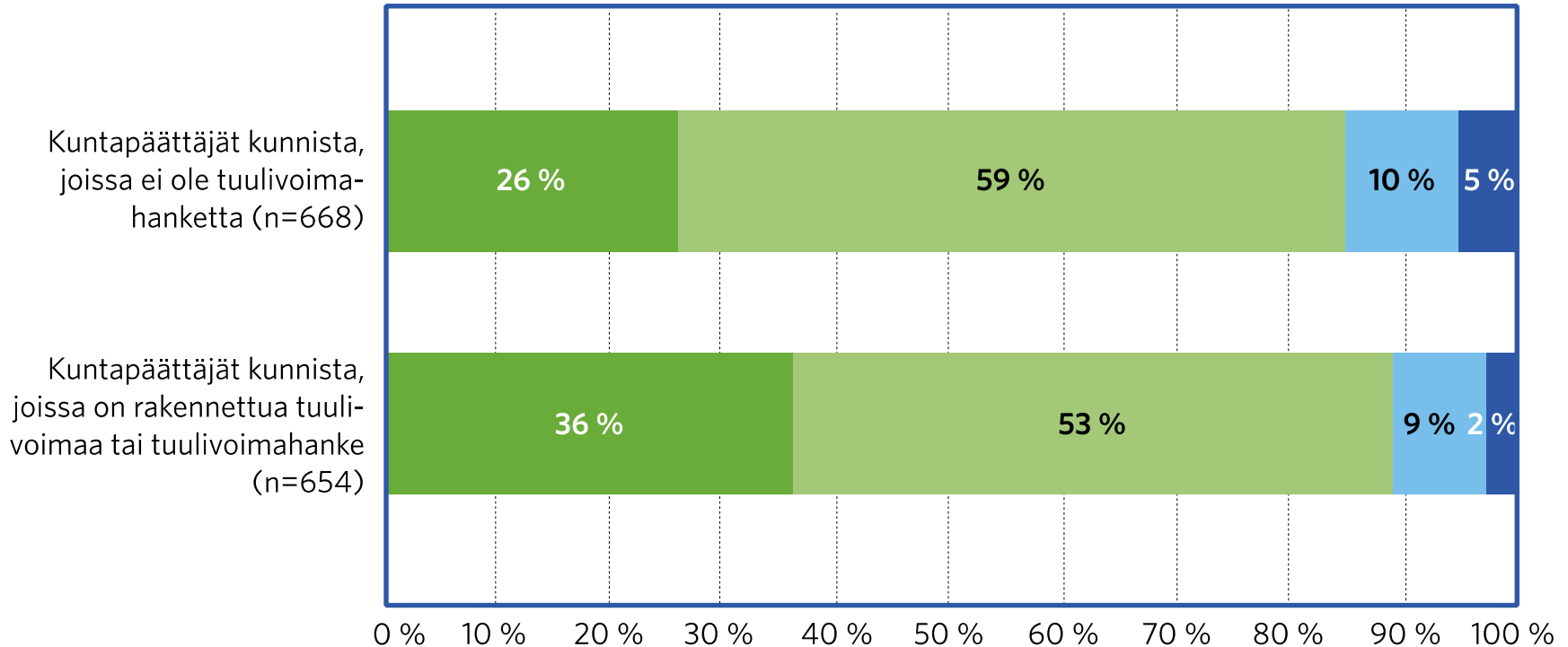
■ Täysin samaa mieltä ■ Jokseenkin samaa mieltä ■ En osaa sanoa ■ Jokseenkin eri mieltä ■ Täysin eri mieltä






# Kuntapäättäjät

Miten suhtaudut tuulivoiman rakentamiseen kunnassanne?

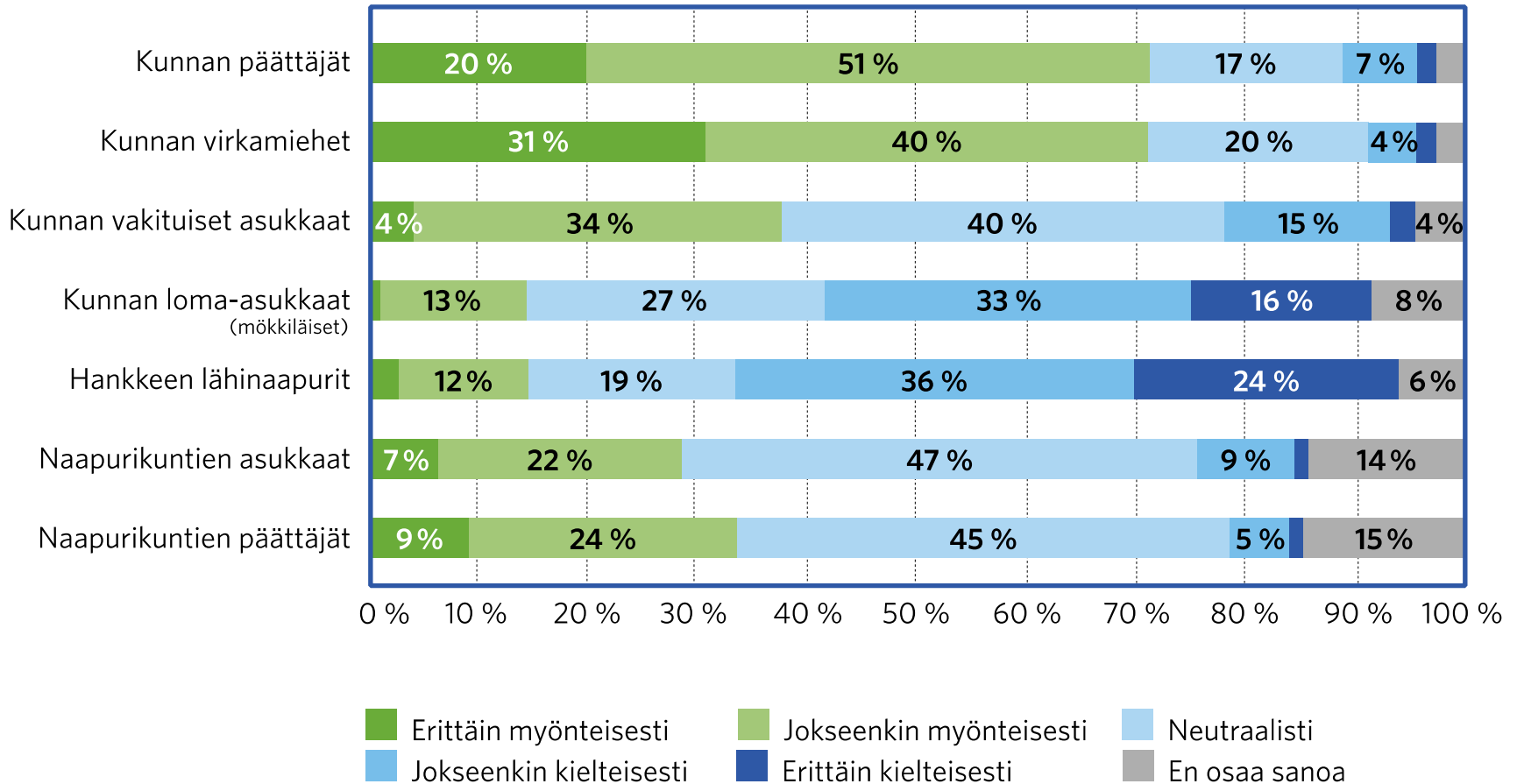


- Tulen ottamaan aktiivisesti kantaa tuulivoimarakentamisen puolesta
- Suhtaudun tuulivoiman rakentamiseen positiivisesti, mutta en aio olla erityisen aktiivinen asiassa
- En aio edistää tuulivoiman rakentamista kunnassamme
- Vastustan tuulivoiman rakentamista kunnassamme



# Miten arvioisit seuraavien ryhmien suhtautuneen tuulivoimahankkeeseen?

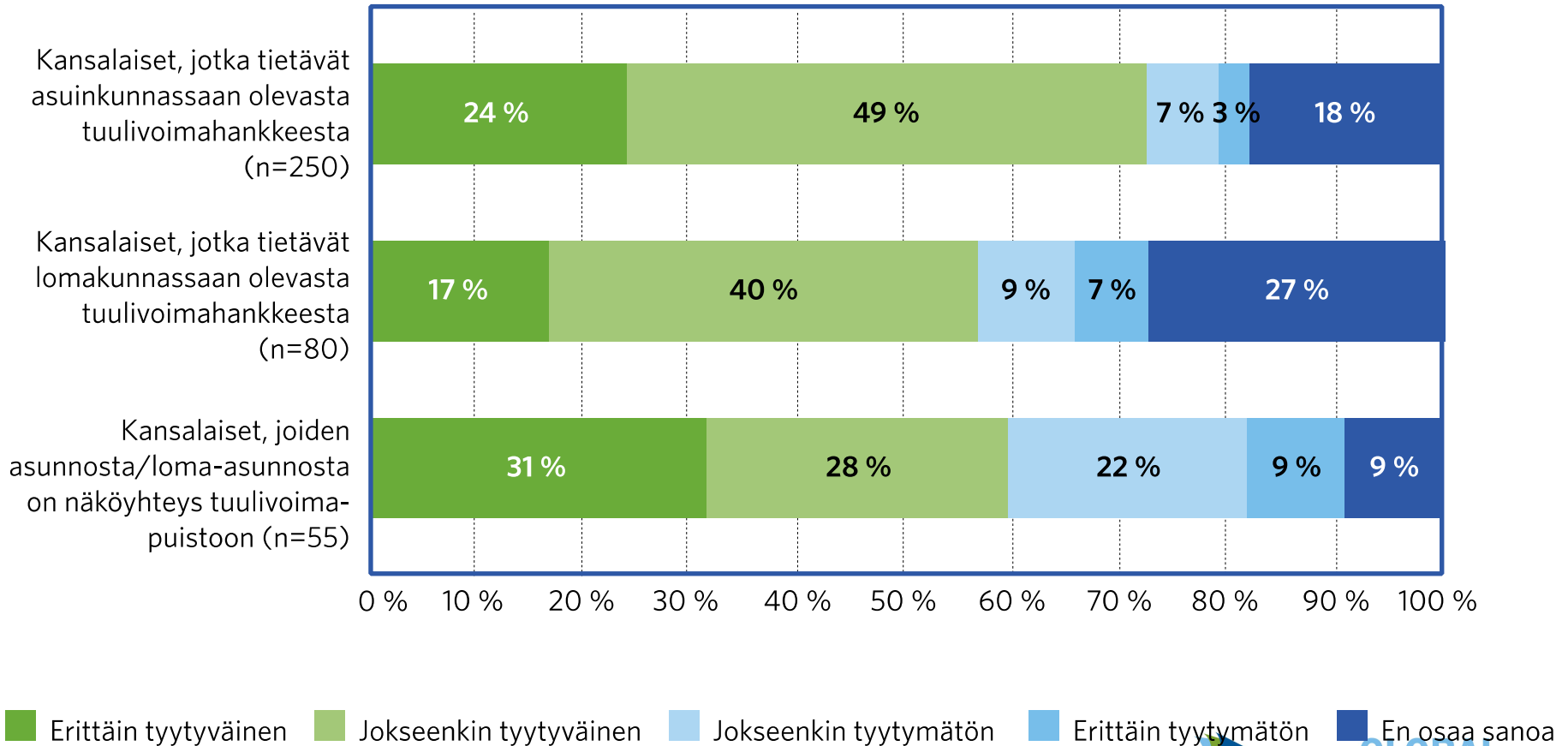
Kuntapäättäjät kunnissa, joissa on rakennettua tuulivoimaa tai tuulivoimahanke n=654



GLOBAL  
WIND DAY  
15 JUNE

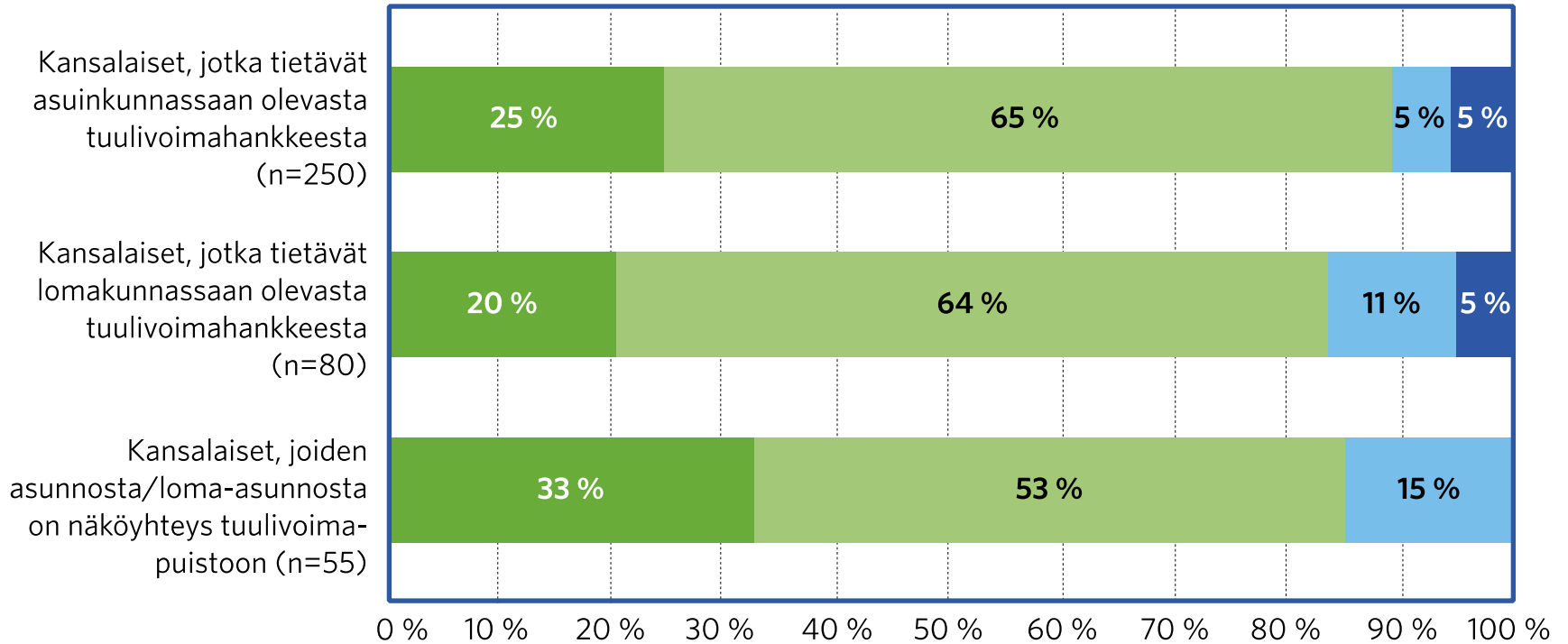
# Kansalaiset

Kuinka tyytyväinen olet ollut  
asuinkuntanne/lomakuntanne tuulivoimahankkeeseen?




# Kansalaiset

Miten tuulivoiman rakentaminen asuin-/lomakuntaasi on vaikuttanut asenteeseesi tuulivoimaa kohtaan?

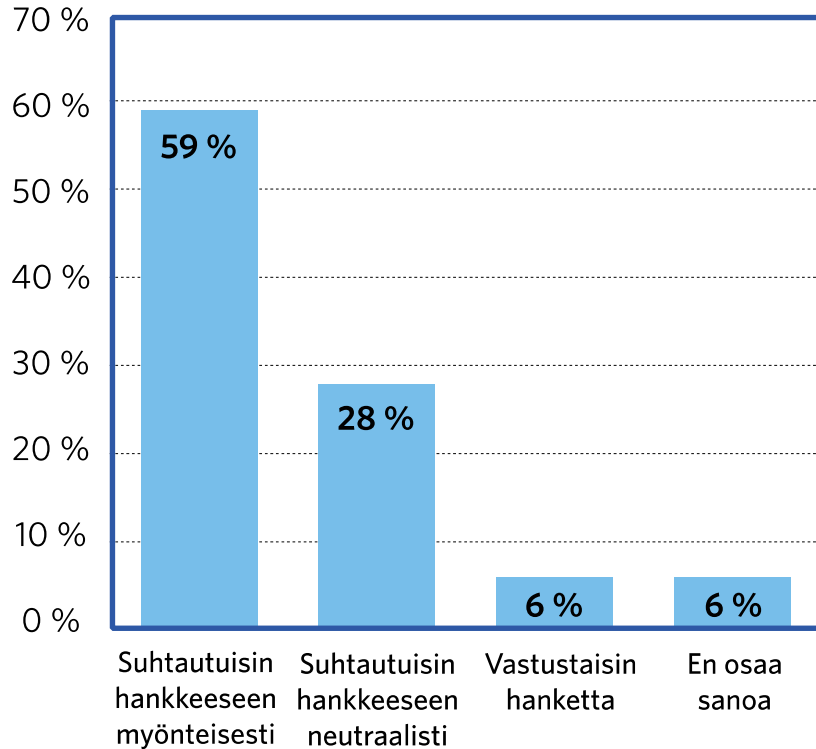



- Asenteeni tuulivoimaa kohtaan on muuttunut positiivisemmaksi
- Tuulivoiman rakentamisella ei ole ollut vaikutusta asenteeseeni
- Asenteeni tuulivoimaa kohtaan on muuttunut negatiivisemmaksi
- En osaa sanoa



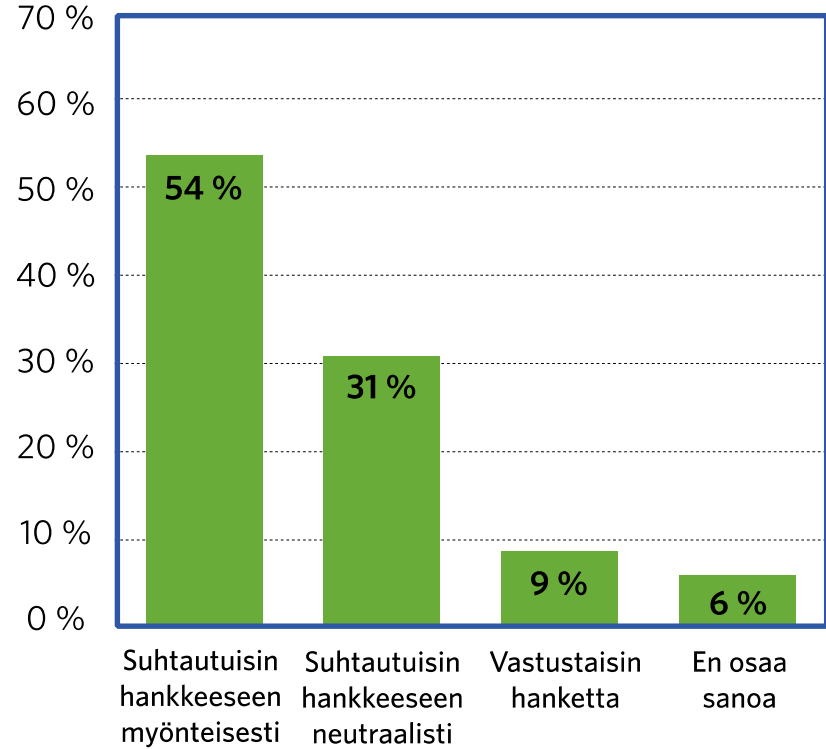
# Kansalaiset ja loma-asukkaat


Miten suhtautuisit,  
jos asuinkuntaanne rakennettaisiin  
tuulivoimapuisto?




 Kansalaiset, joiden kunnassa ei ole rakennettua tuulivoimahanketta (n=1311)

Miten suhtautuisit,  
jos kesämökkikuntaanne rakennettaisiin  
tuulivoimapuisto?



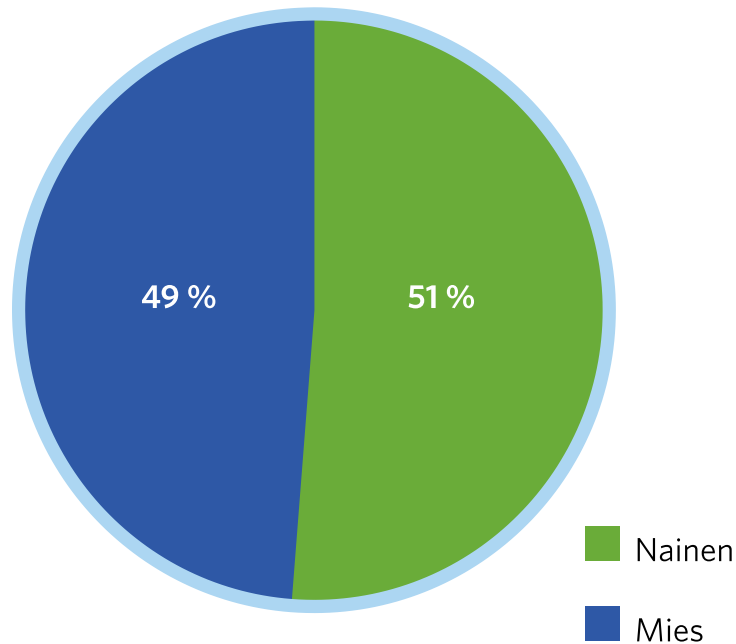
 Loma-asukkaat, joiden mökkikunnassa ei ole tuulivoimahanketta (n=601)



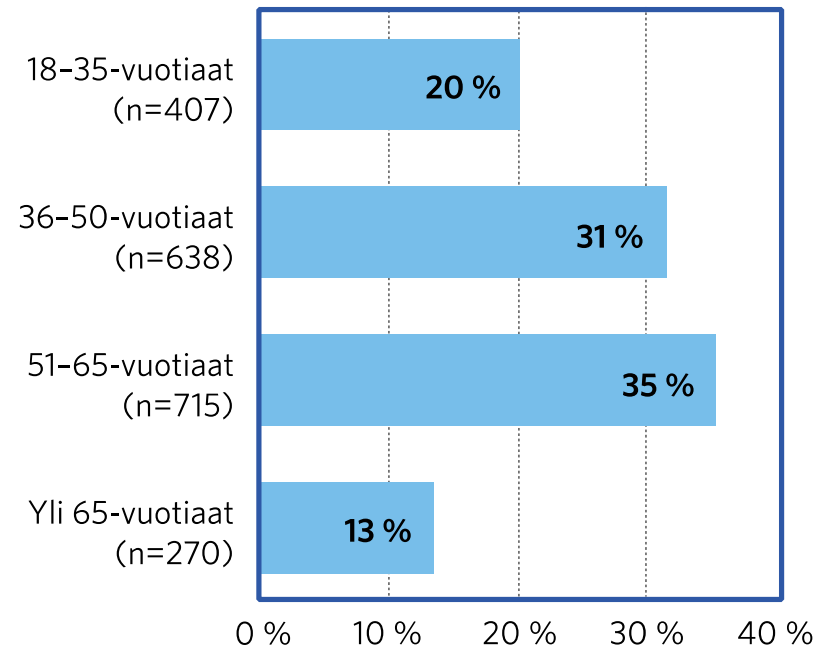
# Tutkimuksen taustatiedot

## Kansalaiset

Vastaajien sukupuoli



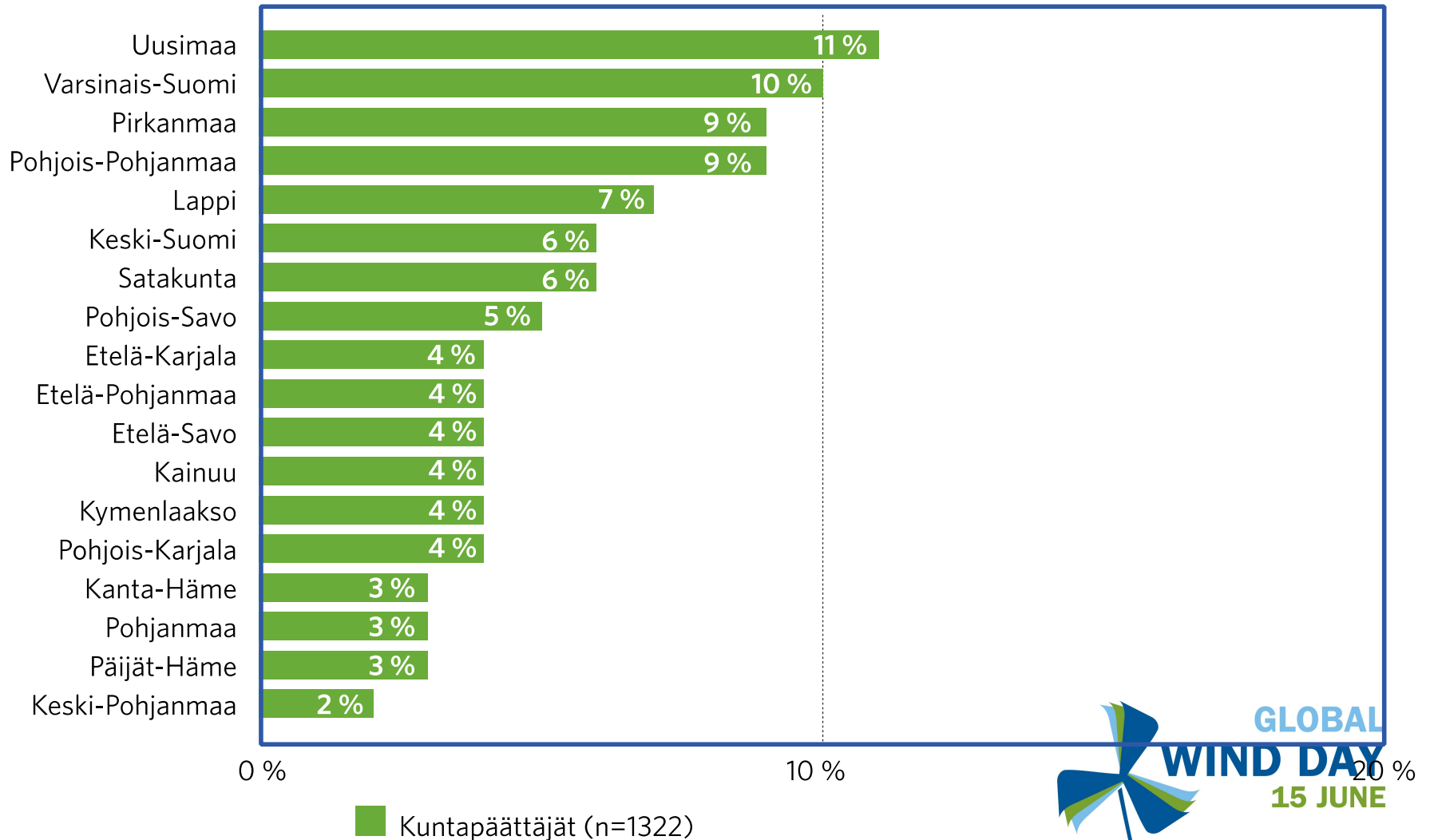
Vastaajien ikä



# Tutkimuksen taustatiedot

## Kuntapäätäjät

### Vastaajien maakunta



# Vastaajien puoluetusta

