



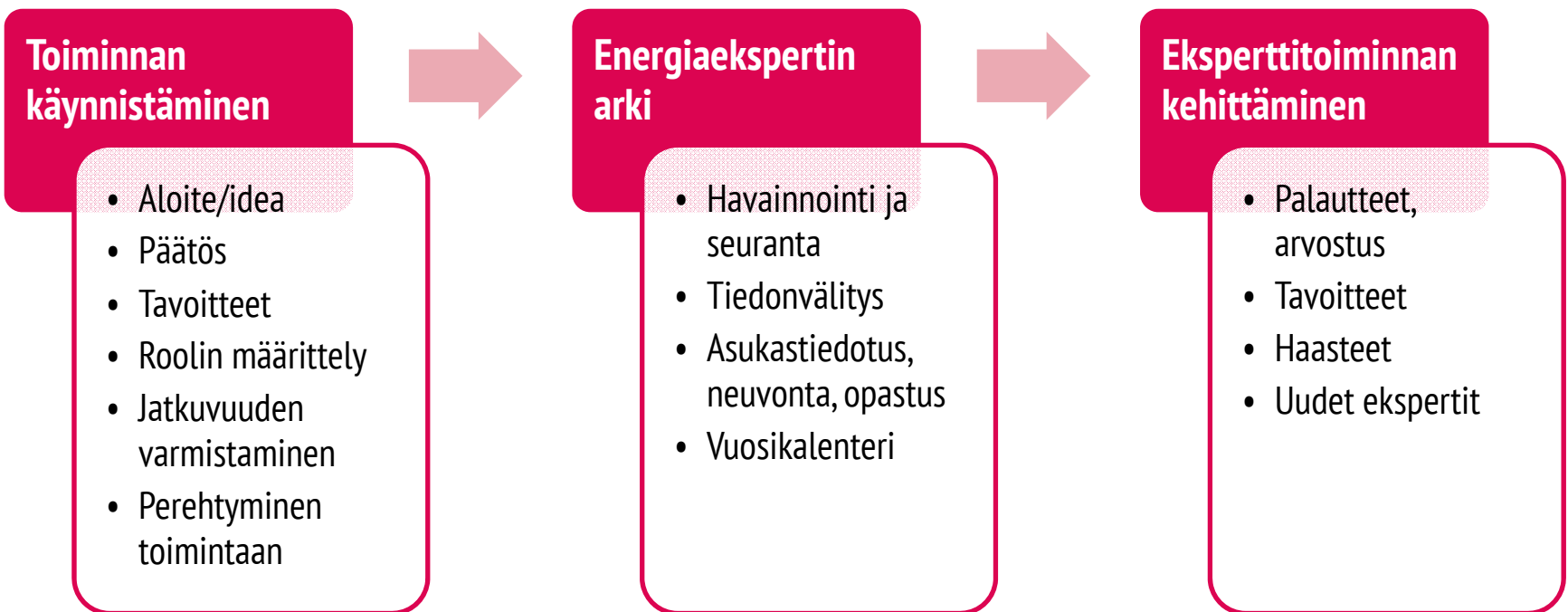
eneuvonta.fi

Energiaekspertti

Toiminnan esittely

Motiva

Mitä energiaeksperttitoiminta on?



Kokemuksia energiaeksperttitoiminnasta

Hyötyjä laaja-alaisesti

Asumisviihtyvyys ja yhteisöllisyys

Energian säästö

Tekniset ja taloudelliset asiat

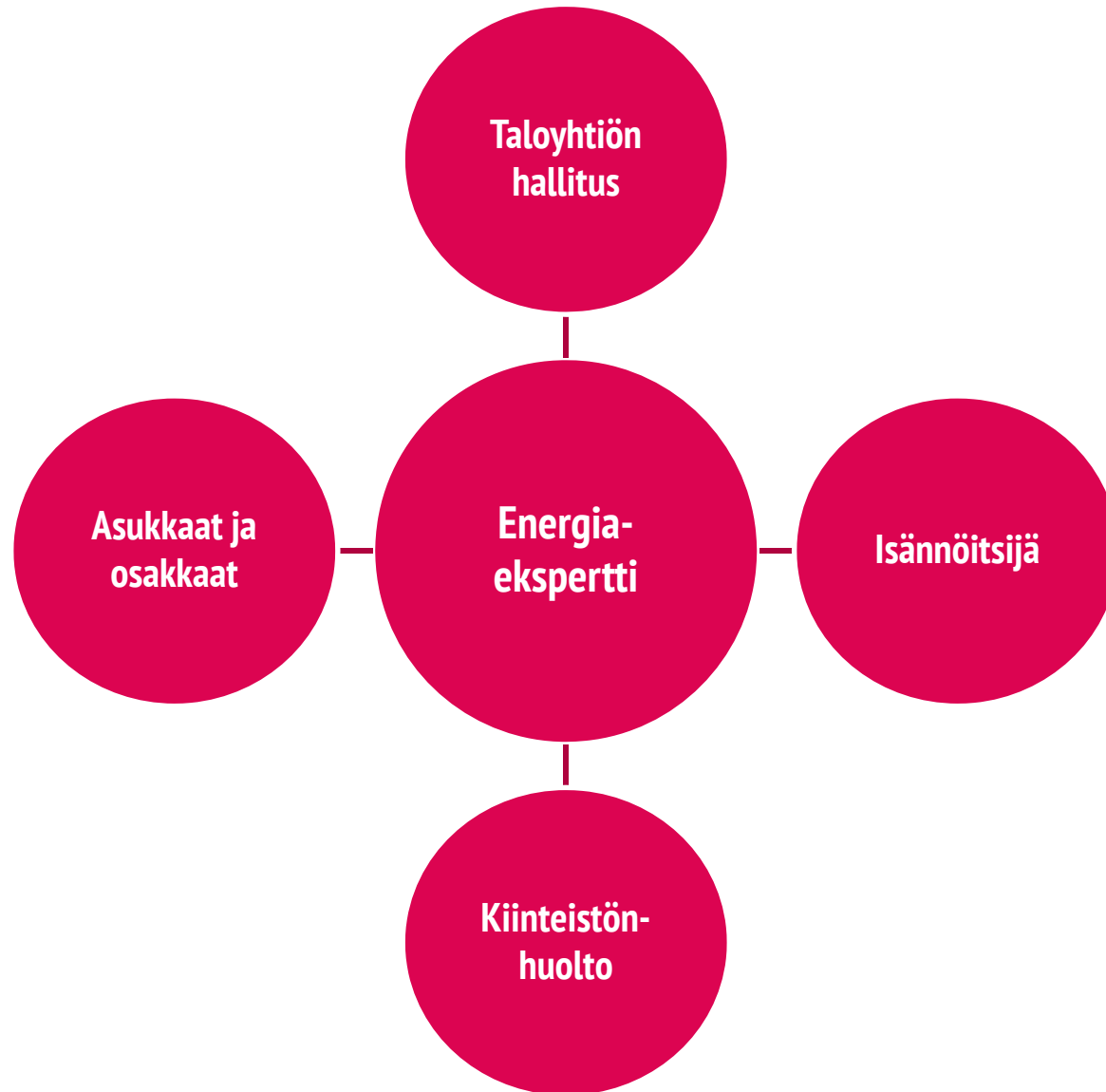
Haasteet toiminnalle

Edellytysten luominen ja säilyttäminen

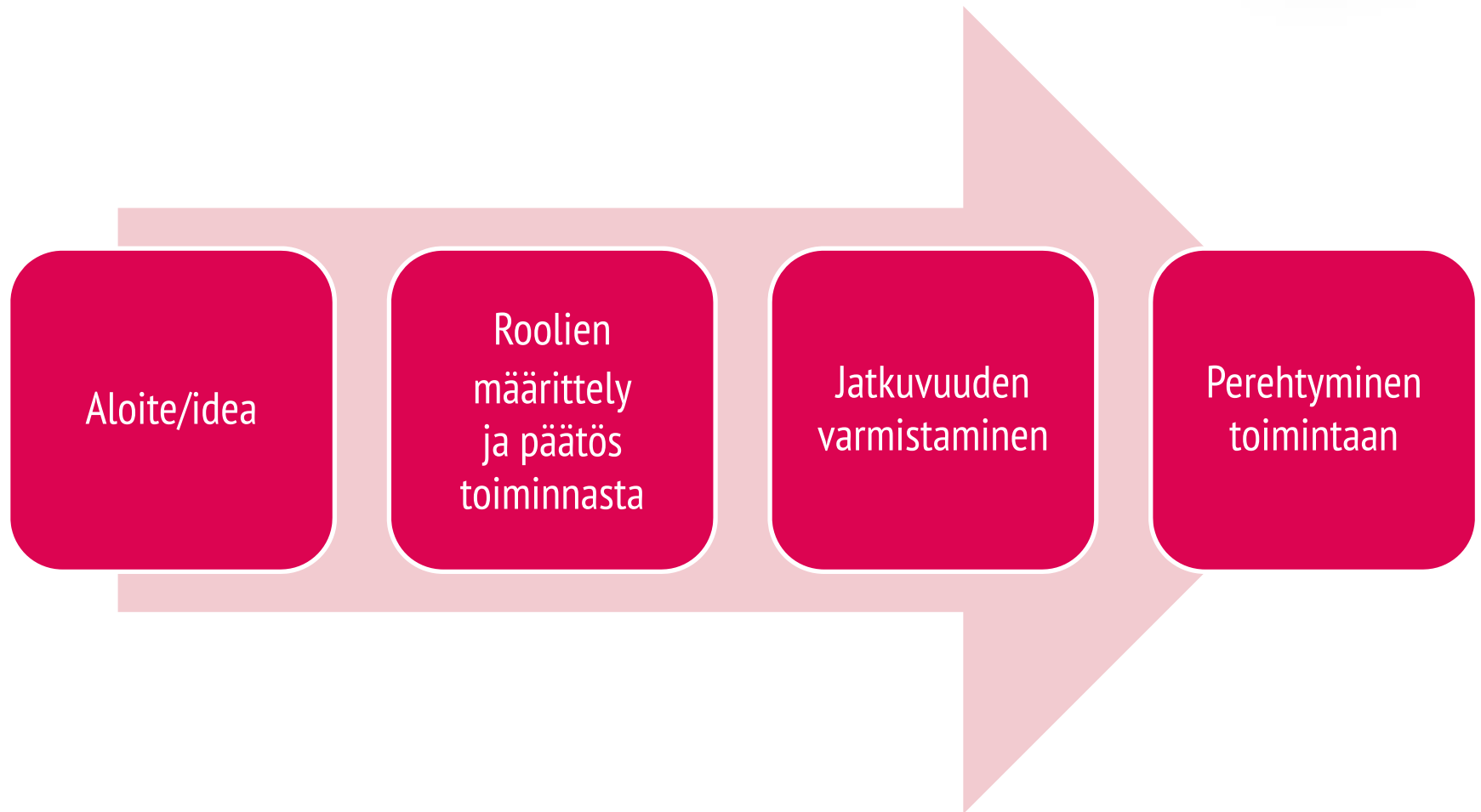
Kaikkien osapuolten sitoutuminen

Jatkuvuuden varmistaminen

Keskeiset toimijat ja niiden roolit



Kuinka käynnistää energiaeksperttitoiminta



Tutustuminen lähtötilanteeseen

Tapaaminen isännöitsijän kanssa

Lähtökohdat

Taloyhtiön hallituksen päätös



Ennen tapaamista, taloyhtiön hallitus ja energiaekspertti

Tavoitteet, rooli (yhdessä hallituksen kanssa)

Ekspertin osaaminen, ajankäyttö



Tapaaminen isännöitsijän kanssa

Tavoitteet, rooli, rajaukset

Tutustutaan
lähtötilanteeseen

Energiaeksperttimateriaali

Ekspertin vuosikalenteri

Tutustuminen lähtötilanteeseen

Taloyhtiön asiakirjat, dokumentit

Taloyhtiön energiankäytöstä kertovat mm.

- Huoltokirja
- Kulutusseurantaraportit
 - Lämmitys, kiinteistösähkö, veden kulutus
- Kuntoarvio
 - PTS-suunnitelma
- Energiakatselmus
- Energiatodistus
- Asukas-/osakaskysely

Tutustuminen lähtötilanteeseen

Tapaaminen kiinteistöhoitajan kanssa

Lähtökohtana

tapaaminen isännöitsijän kanssa suoritettu

Kiinteistöhoitajan avulla energiaekspertti tutustuu kiinteistön teknisiin tiloihin ja laitteistoihin

Lämmönjakohuone

Sähköpääkeskus

Ilmanvaihto

Vesimittari

Yleiset tilat

Ekspertti ei kuitenkaan koske säätöihin, sen tekee aina kiinteistöhoitaja tai muu alan ammattilainen

Energiaekspertin apuvälineitä

Hanan vesivirran
mittausastia

Lämpömittari

Pintalämpömittari

Sähkönkulutus-
mittari

Taskulamppu

Lisätietoja

Motiva Oy, Energiaekspertti
www.motiva.fi/energiaekspertti

Taloyhtiön energiakirja
www.taloyhtio.net/ajassa/energiakirja

Kuluttajien energianeuvonta
www.eneuvonta.fi

Kiitos ajastasi!



Motiva